



INSTITUCION EDUCATIVA LA RIBERA

NIT 812002223-0

Resolución de Aprobación No. 0748 de junio 2012 año 2009

Código DANE N° 123001003695

Código ICFES No. 078527

Calle 18 A No7a-46w. Etapa 4. Barrio La Ribera

Teléfono 7887725

Montería – Córdoba.

2021: AÑO DE LA CIENCIA, EL
LIDERAZGO Y LOS VALORES.

GUÍAS DE APRENDIZAJE DE GRADO 1°
SEMANA: 25 del 27 de septiembre al 1 de
octubre de 2021



Institución Educativa La Ribera



@ielaribera



@IELaRibera

www.institucioneducativalaribera.edu.co

info@institucioneducativalaribera.edu.co

Estimada familia Riberista.

Las maestras de grado primero les enviamos un saludo fraterno de paz y bien y deseamos que los procesos de aprendizaje cada vez sean más sólidos en cada uno de los niños.



"Queridos hermanos, amémonos los unos a los otros, porque el amor viene de Dios, y todo el que ama ha nacido de él y lo conoce". Juan 1 4-7

AGENDA DE LA SEMANA N°25

Fecha	Área/ Contenido.	¿Qué le debo enviar a la maestra?
Lunes 27	Ciencias Naturales Educación Artística Ética y Valores	<ul style="list-style-type: none"> • PDF de los pasos 1, 2, 3, 5. • Video del paso 4
Martes 28	Lengua castellana Fonema Gg Matemáticas Conteo hasta 100	Lengua castellana: <ul style="list-style-type: none"> • Enviar PDF de los pasos 4-5-6-7 y 8. • Enviar video del paso 9. • Enviar video y PDF del paso 10. Matemáticas: <ul style="list-style-type: none"> • PDF paso 11, 12, 13.
Miércoles 29	Ciencias Sociales Tecnología e Informática Emprendimiento Educación Religiosa	<ul style="list-style-type: none"> • PDF de los pasos 1,2,3,4,5,7.
Jueves 30	Lengua castellana Combinación gue - gui	Lengua castellana: <ul style="list-style-type: none"> • Enviar PDF del paso 1. • Enviar video y PDF del paso 2. • Enviar video y PDF del paso 3. • Enviar video y PDF del paso 4.
	Inglés Objetos Escolares.	Inglés: <ul style="list-style-type: none"> • Enviar PDF de los pasos 2 y 3.
	Matemáticas	Matemáticas. <ul style="list-style-type: none"> • PDF paso 4, 5, 6.
Viernes 1 de octubre	Lengua castellana Actividades interactivas Comprensión lectora.	Lengua castellana: <ul style="list-style-type: none"> • Enviar PDF del paso 1 y 2.


Lunes 27 de septiembre

Contenido: Clasificación de los materiales según sus características.

Indicador de desempeño: clasifica materiales de uso cotidiano a partir de características que percibe por medio de sus sentidos,

CIENCIAS NATURALES

PASO 1. Observa y escribe de que material esta hecho cada uno de estos objetos.

objetos	materiales
	<input type="text"/>
	<input type="text"/>
	<input type="text"/>
	<input type="text"/>
	<input type="text"/>

PASO 2. Identifica las principales características de estos objetos.

1. Marca con una X la imagen que tiene forma triangular.



2. ¿Cuál de los siguientes objetos es áspero?



3. Marca con una "X" cuál de los siguientes es un objeto natural de color rojo.

Semáforo

Fresa

Foco

Naranja

Lunes 27 de septiembre

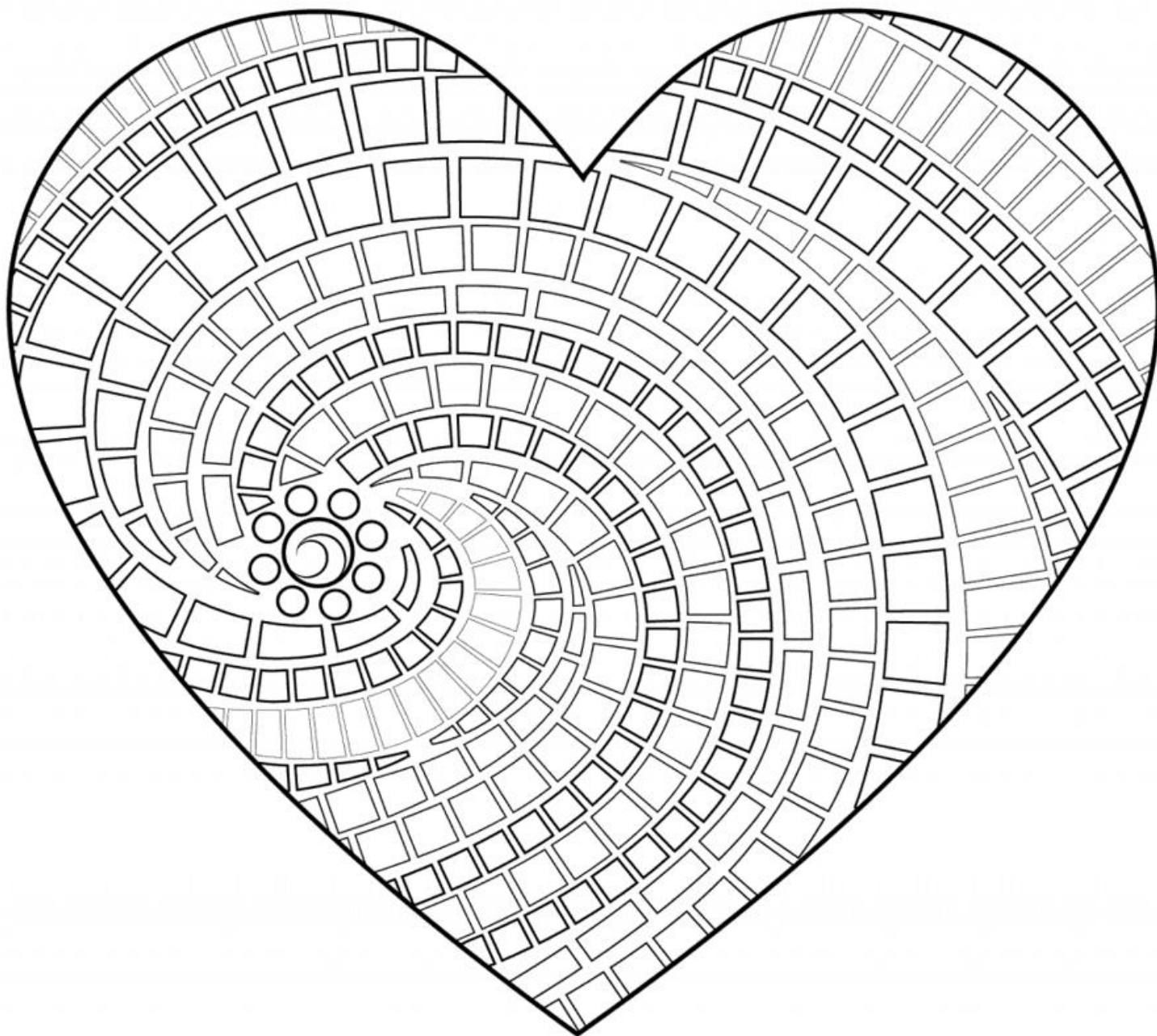
EDUCACION ARTISTICA

Contenido: Coloreado

Indicador de desempeño:

Utiliza la técnica del coloreado para decorar una mandala.

PASO 3. Decora a tu gusto.



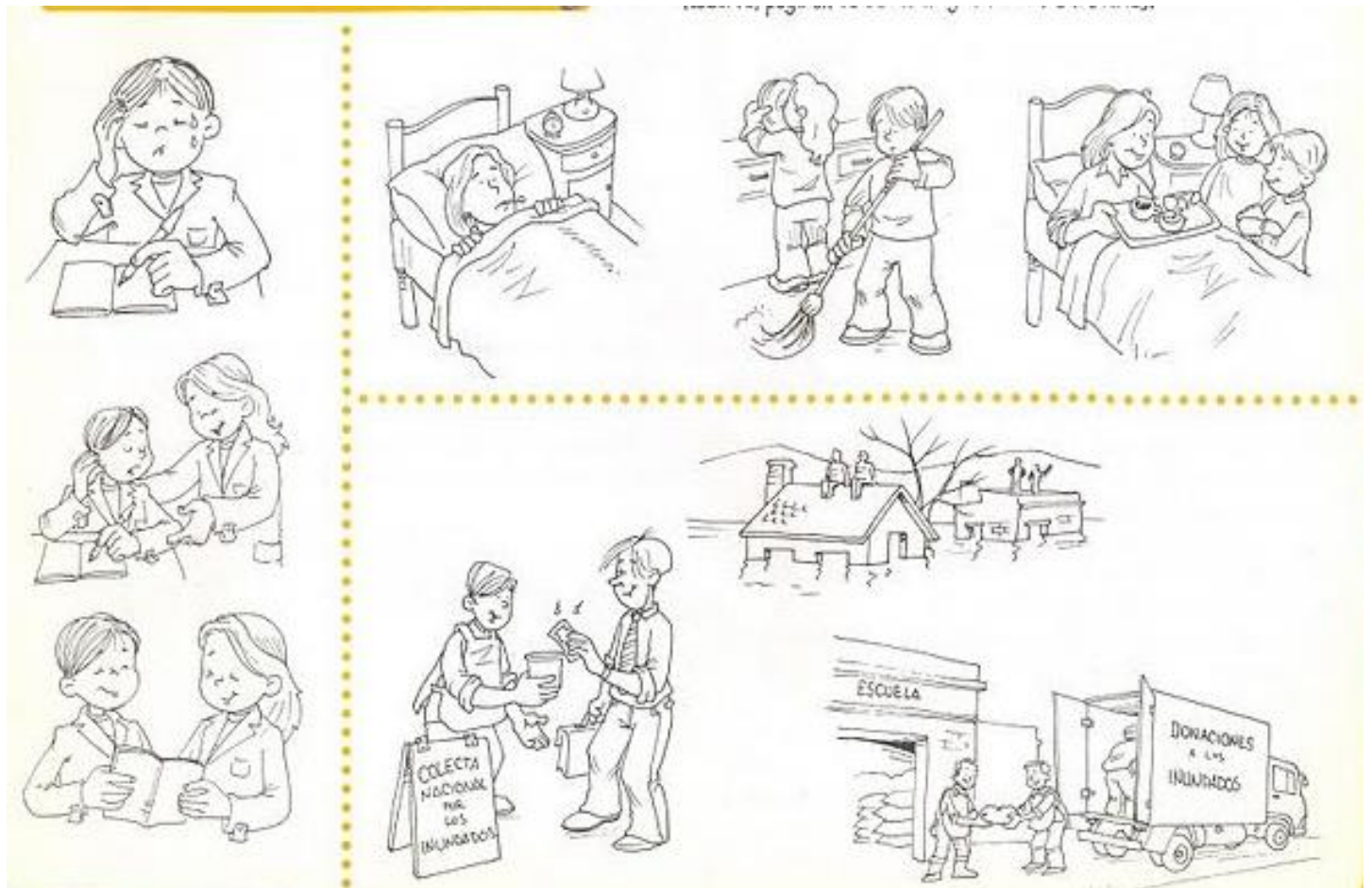
Lunes 27 de septiembre

Contenido: La belleza de la solidaridad humana.

Indicador de desempeño: Distingue el sentido de la solidaridad.

ETICA

PASO 4. Observa cada una de las imágenes. Luego escoge una y realiza un pequeño video donde relates qué situación se está presentando.



PASO 5. Realiza la siguiente actividad interactiva.

Hay que ser solidario: <https://es.liveworksheets.com/nc301367pv>

Martes 28 de septiembre de 2021

Contenido: Fonema Gg.

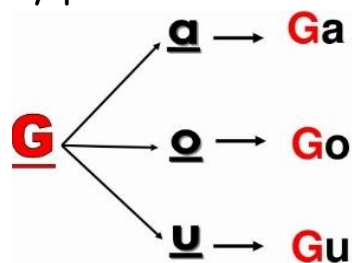
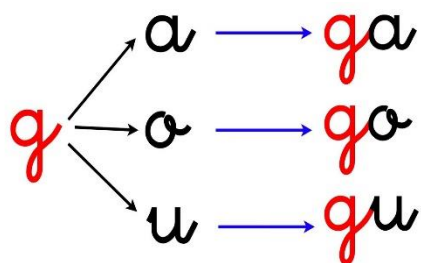
Indicador de desempeño:

Identifica el fonema Rr y escribe palabras, frases y oraciones con los fonemas m, p, n, s, l, t, f, d, b, v, y, ll, h, ch, g las sílabas que, qui, ca, co, cu y los inversos an-en -in -on-un-as, es, is, os, us.

Fonema Gg.

Paso 1. Toma un poco de agua y realiza varias gárgaras de agua y ahí descubrirás cómo suena el nuevo fonema, el fonema Gg.

Paso 2. Leo con mis padres las siguientes sílabas y palabras.



Paso 3. Observa atentamente los siguientes videos.

<https://www.youtube.com/watch?v=wb216z5fBYc>

<https://www.youtube.com/watch?v=66QpUz18Ewk>

Paso 4. Realiza las siguientes actividades.

Traza de manera correcta.

Traza de manera correcta.



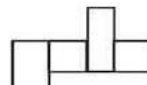


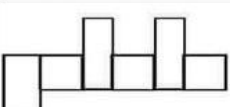


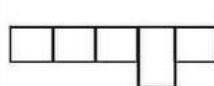

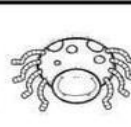
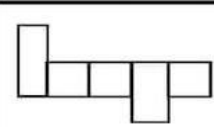


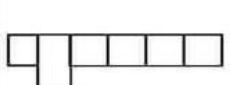
Colorea y encierra la sílaba con la que inicia su nombre.

Escribe la sílaba ga-go-gu que se relaciona con el nombre de cada imagen.

Sopa de letras.

Encuentra el nombre de las imágenes.

g	o	r	l	a	g	a	g
f	g	a	t	o	v	o	g
h	j	l	y	t	d	t	l
g	o	r	r	o	s	a	p
g	k	l	m	y	u	s	e
n	g	a	l	l	o	f	t
g	a	l	e	t	a	s	c
t	t	n	g	o	t	e	r

Lee	Encierra	Escribe
gato	 	
gotita	 	
oruga	 	
fuego	 	
iguana	 	

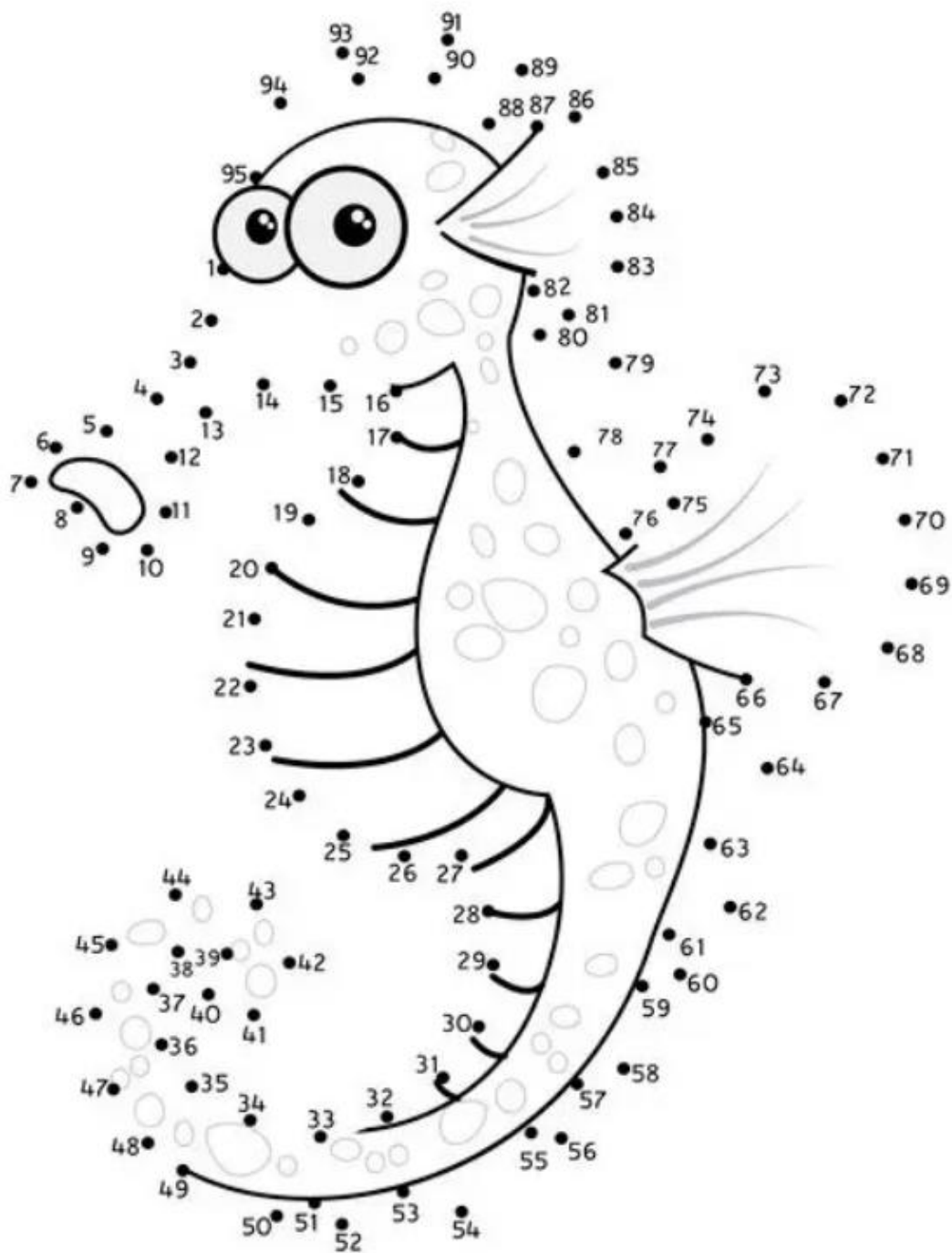
_____ lina _____ ant lechu _____

tortu _____ re _____ lo ju _____

Paso 12. Realiza las páginas 18, 21, 24, 25, 63, 64, 73 del Texto de Matemáticas Situación 1, 2, 3.

Paso 13. Une los puntos y colorea el dibujo.

ainfa



Miércoles 29 de septiembre

CIENCIAS SOCIALES

PASO 1. Leer la frase y colorea bien bonito.

Contenido: Un buen ciudadano

Indicador de desempeño: Reconoce la importancia de ser un buen ciudadano y representar su país.



*Tengo el deber
de cumplir las leyes
que rigen la sociedad,
tener buena conducta
en la escuela
y portarme bien en casa*

PASO 2. Leer cada una de las siguientes frases y señala las que indiquen las mejores acciones que debe tener un buen ciudadano.

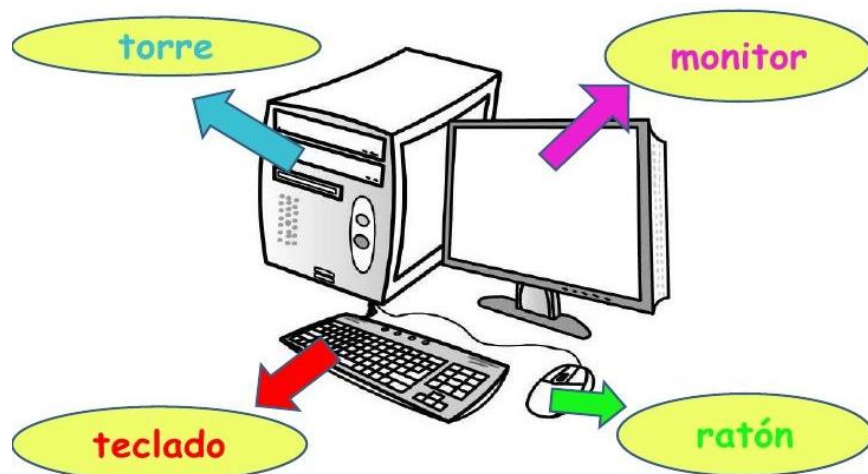
- Saludo al entrar y me despido al salir.
- Arrojo basura en la calle.
- Le digo groserías a mis padres.
- Ayudo al que lo necesite.
- No respetar a las personas adultas.
- Cuidar y conservar el medio ambiente.
- Tener buen comportamiento en sitios públicos.

Miércoles 29 de septiembre

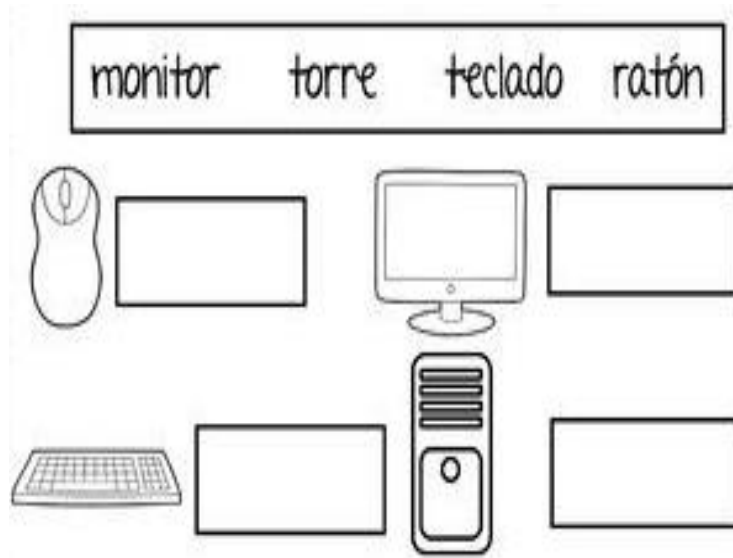
Tecnología e Informática

Contenido: El computador

Indicador de desempeño: Reconoce las nuevas tecnologías aplicadas a la vida cotidiana.



PASO 3. Leer cada una de las palabras y luego escríbelas donde correspondan.



PASO 4. Realiza la siguiente actividad interactiva.

https://es.liveworksheets.com/worksheets/es/Inform%C3%A1tica/Partes_de_la_Computadora/Partes_de_la_Computadora_ms1585239an

Miércoles 29 de septiembre

EMPENDIMIENTO

Contenido: El emprendedor

Indicador de desempeño: Identifica las cualidades de una persona emprendedora.

¿Cómo formar niños emprendedores?

- ✓ **Crea un ambiente de aprendizaje:** los niños que trabajan en lo que les gusta pueden aportar soluciones eficientes.
- ✓ **Promueve una actitud positiva:** no debe tener miedo al equivocarse.
- ✓ **Permite que tome decisiones y conozca las consecuencias:** deja que tome decisiones en su vida sobre lo que le gusta y lo que no.
- ✓ **Trabajo en equipo:** le ayudará a desarrollar confianza y seguridad en sí mismo.
- ✓ **Refuerzo y apoyo:** permítele desarrollar aquellas actividades en las que se siente cómodo.
- ✓ **Enseña herramientas de gestión:** muéstrale los instrumentos necesarios que podrá utilizar cuando desee alcanzar una meta.

PASO 5. Realiza la siguiente actividad interactiva.

<https://es.liveworksheets.com/kd1652601ne>

Miércoles 29 de septiembre

Contenido: Conociendo las virtudes de San José.

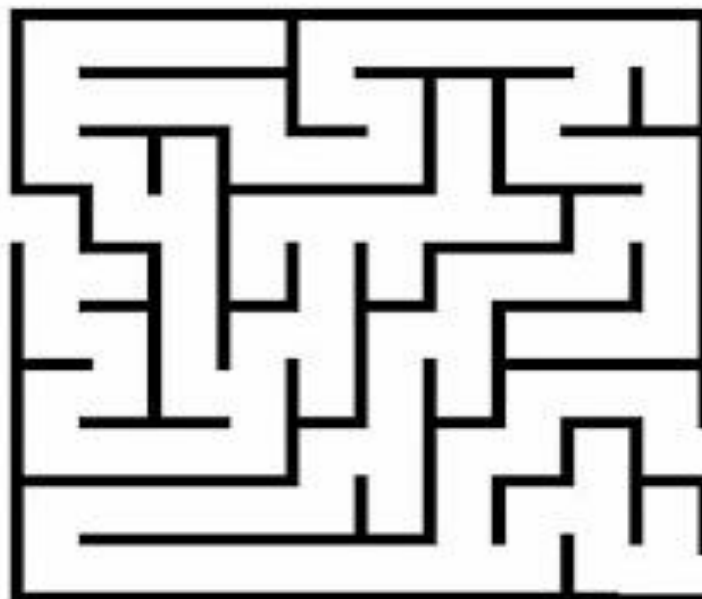
Indicador de desempeño: Imita en familia las virtudes de San José.

RELIGION

PASO 6. Leer en familia las virtudes de san José.



PASO 7. Ayuda a José a buscar a María.



Jueves 30 de septiembre de 2021


Contenido: Combinación Gue -Gui.

Indicador de desempeño:

Identifica el fonema Rr y escribe palabras, frases y oraciones con los fonemas m, p, n, s, l, t, f, d, b, v, y, ll, h, ch, g las sílabas que, qui, ca, co, cu, los inversos an-en -in -on-un-as, es, is, os, us y las combinaciones gue-gui.

**Combinaciones
GUE -GUI -gue -gui**

gu → e → que
gu → i → qui



Manguera



águila

Paso 1. Realiza las actividades del libro Aprendamos todos a leer -Cuaderno 3,4.

Páginas: 78,79,80,81.

Paso 2. Lee las oraciones de las páginas 83 y 84 y realiza cada plana.

Paso 3. Envía video realizando el dictado de las palabras y oraciones. (realiza el dictado en la página 82)

Paso 4. Envía video leyendo las palabras y oraciones.

Palabras con gue -gui.		Frases y oraciones con gue -gui.
1. guitarra	8. hormiguero	1. Miguel es amiguito de Guillermo.
2. águila	9. guiso	2. Guillermina toca la guitarra.
3. merengue	10. Guillermo	3. Gaby se comió el guiso con guineo.
4. guineo	11. Miguel	4. El hormiguero está lleno de hormigas.
5. guinda	12. amiguito	5. Ese guerrero es fuerte.
6. hormiguita	13. guerrero	6. Guinda esa ropa en el gancho.
7. Guillermina	14. Merengue	7. El águila tiene un pico poderoso.

Jueves 30 de septiembre de 2021

Contenido: Objetos escolares.


Indicador de desempeño: Reconoce objetos escolares.

School Objects in English

Hoy aprenderemos algunos objetos escolares en inglés.

Paso 1. Click, listen and repeat.(Clickea, escucha y repite)

<https://www.liveworksheets.com/xr1274968zo>



Paso 2. Dibuja los siguientes objetos:

Pencil case	Backpack	book	Pencil	Ruler	pen

Paso 3. Realiza la siguiente actividad interactiva.

Unir las imágenes de los objetos con el nombre en inglés.

<https://www.liveworksheets.com/tg1908758ot>

















Jueves 30 de septiembre de 2021













Contenido: Sumas sencillas.

Indicador de desempeño:

Resuelve sumas a través de conteo de objetos hasta 100.


Paso 4: Cuenta los puntos y realiza las sumas:

			
<input type="text"/>	+	<input type="text"/>	= <input type="text"/>
			
<input type="text"/>	+	<input type="text"/>	= <input type="text"/>
			
<input type="text"/>	+	<input type="text"/>	= <input type="text"/>
			
<input type="text"/>	+	<input type="text"/>	= <input type="text"/>
<input type="text"/>	+	<input type="text"/>	= <input type="text"/>
<input type="text"/>	+	<input type="text"/>	= <input type="text"/>

	+	<input type="text"/>		+	<input type="text"/>
	+	<input type="text"/>		+	<input type="text"/>
	+	<input type="text"/>		+	<input type="text"/>
	+	<input type="text"/>		+	<input type="text"/>
	+	<input type="text"/>		+	<input type="text"/>
	+	<input type="text"/>		+	<input type="text"/>

Paso 5: Realiza las sumas y colorea los dibujos:





















Rojo	Azul Cielo	Verde	Amarillo	Anaranjado	Rosa	Morado
$\begin{array}{r} 9 \\ + 7 \\ \hline \end{array}$	$\begin{array}{r} 8 \\ + 3 \\ \hline \end{array}$	$\begin{array}{r} 7 \\ + 3 \\ \hline \end{array}$	$\begin{array}{r} 9 \\ + 8 \\ \hline \end{array}$	$\begin{array}{r} 9 \\ + 6 \\ \hline \end{array}$	$\begin{array}{r} 9 \\ + 3 \\ \hline \end{array}$	$\begin{array}{r} 9 \\ + 2 \\ \hline \end{array}$



PRACTICAMOS SUMAS HASTA EL 20



Observa con atención el siguiente código de números, luego, resolverás unas sumas con ellos.

									
1	2	3	4	5	6	7	8	9	10
									
11	12	13	14	15	16	17	18	19	20

Ahora, **selecciona** la respuesta correcta a las siguientes sumas.



- 9
- 8
- 10



- 12
- 11
- 10



- 19
- 17
- 18



- 15
- 11
- 14



- 18
- 13
- 15



- 14
- 20
- 12

Viernes 1 de octubre de 2021

Contenido:

- Fonema Gg y Combinaciones Gue -Gui.
- Comprensión lectora.

Indicador de desempeño:

- Identifica el fonema Rr y escribe palabras, frases y oraciones con los fonemas m, p, n, s, l, t, f, d, b, v, y, ll, h, ch, g las sílabas que, qui, ca, co, cu, los inversos an-en -in -on-un-as, es, is, os, us y las combinaciones

Paso 1. Realiza las siguientes actividades interactivas con ga-gue-gui-go-gu.

<https://es.liveworksheets.com/ze1161185he>

<https://es.liveworksheets.com/up2013138uy>

Paso 2. Realiza la siguiente comprensión lectora de forma interactiva.

El ratón y el gato

<https://es.liveworksheets.com/nx272744sz>