



INSTITUCION EDUCATIVA LA RIBERA
NIT 812002223-0
Resolución de Aprobación No. 0748 de junio 2012 año 2009
Código DANE N° 123001003695
Código ICFES No. 078527
Calle 18 A No7a-46w. Etapa 4. Barrio La Ribera
Teléfono 7887725
Montería - Córdoba



Institución Educativa La Ribera



@ielaribera



@IELaRibera

www.institucioneducativalaribera.edu.co

info@institucioneducativalaribera.edu.co

Fraterno saludo de paz y bien.



AGENDA DE LA SEMANA Nº 21

FECHA	ÀREA - CONTENIDO	EVIDENCIA A ENTREGAR
Lunes 23 de Agosto	Lengua Castellana Ciencias Naturales Educación Física	<ul style="list-style-type: none">• Fotos en archivo PDF del paso 2, 3, 4.• Video indicado en el paso 5.• Fotos en archivo PDF del paso 6, 7, 8, 9.• Video del paso 8.• Video del paso 10.
Martes 24 de Agosto	Matemàtiques Inglés Religió	<ul style="list-style-type: none">• Fotos en archivo Pdf del paso 2, 3, 4, 5: actividad interactiva, 7, 8, 9.
Miércoles 25 de Agosto	Lengua Castellana Tecnología Artística	<ul style="list-style-type: none">• Fotos en archivo PDF del paso 2, 4, 5, 7, 8: actividad interactiva, 9.
Jueves 26 de Agosto	Matemàtiques Emprendimiento Artística	<ul style="list-style-type: none">• Fotos en archivo PDF del paso 1, 2, 3, 4:2 actividades interactivas.• 7 video corto• Paso 8
Viernes 27 de Agosto	Lengua Castellana	<ul style="list-style-type: none">• Enviar video del dictado y foto en PDF del dictado.• Fotos en archivo PDF del paso 2• PDF de las 4 Actividades interactivas

Lunes 23 de Agosto del 2021: Lengua Castellana- Ciencias Naturales- Edc.Física



FONEMA Q q


INDICADOR DE DESEMPEÑO:

- Identifica y realiza el trazo correcto del grafema Q.
- Escribe y lee palabras con el fonema Q.

PASO 1: Observa los videos en donde explican sonido del fonema Q y su trazo.

Aprende la letra Q con Quino y la quesadilla - El abecedario	https://www.youtube.com/watch?v=M9wIXVJ48JM
Sílabas que qui - El Mono Sílabo - Videos Infantiles - Educación para Niños #	https://www.youtube.com/watch?v=IUiy958qqrU

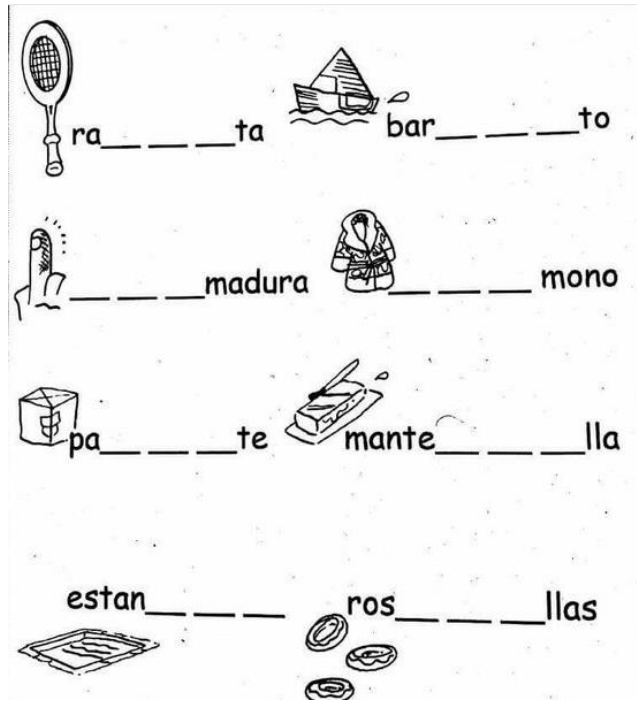
PASO 2. Repasa las letras q, Q siguiendo las indicaciones dadas en las páginas 114 y 115 del texto Aprendamos todos a leer 1-2.



PASO 3. Colorea las siguientes imágenes y luego practica la lectura de las palabras, hasta que lo hagas con buena fluidez.

			
Q	QUESO	QUIMICO	QUERUBIN
			
QUENA	QUIROQUINCHO	QUITAMANCHAS	QUIMICA
			
QUEMADO	QUIROFANO	RAQUETA	QUERER

PASO 4. Completa las siguientes palabras con "que" "qui"



PASO 5. Graba un video leyendo el siguiente vocabulario.

queso	Roque	paquete	raqueta	quema
querido	parque	ponqué	Quique	líquido
arequipe	quince	quiero	equipo	periquito
máquina	etiqueta	esquina	pequeño	querido

CIENCIAS NATURALES



CUIDADOS DEL CUERPO

INDICADOR DE DESEMPEÑO:


- Reconoce la importancia de su cuerpo y la necesidad de adoptar hábitos de salud y bienestar para su cuidado.

PASO 6. Observa el video cuidados del cuerpo, higiene personal y alimentación. Luego de observar el video responde con una x la respuesta correcta.

Cuidados del cuerpo para niños <https://www.youtube.com/watch?v=VM6OpY6In4w>

Como esta Anita?	Triste	Feliz
Anita se baña?	No	Si
Por qué debemos asearnos?	Para estar limpios	Para estar sucios
Anita se alimenta bien?	No come	Si come
Anita debe comer:	Dulces, comida chatarra	Verduras, frutas

PASO 7. Colorea las acciones que debes realizar para cuidar tu cuerpo.



PASO 8. Une la recomendación dada con su imagen.

Tomar suficiente agua potable	
Es importante asistir al médico	
Lavarse las manos frecuentemente para evitar enfermedades	
Dormir lo suficiente y evitar desvelarte	
Realizar actividad física apropiada a tu edad	

PASO 9. Realiza la siguiente actividad interactiva: <https://es.liveworksheets.com/js1203669dy>

EDUCACION FÍSICA

Dinámicas de imitación

Indicador de desempeño: Ejercita en pequeños grupos rondas y dinámicas.



PASO 10. Observa el siguiente video.

Juegos para niños las mímicas

https://www.youtube.com/watch?v=nJGN_NWuiZY

Luego en compañía de algún familiar: papas, hermano, Tío, primo; graba un video donde realicen la imitación ya sea de animales, cosas u objetos los cuales tendrán que adivinar. Debes enviar la evidencia a tu profe.

Martes 24 de agosto del 2021: Matemáticas, Inglés, Religión

Polígonos Regulares

Indicador de desempeño:

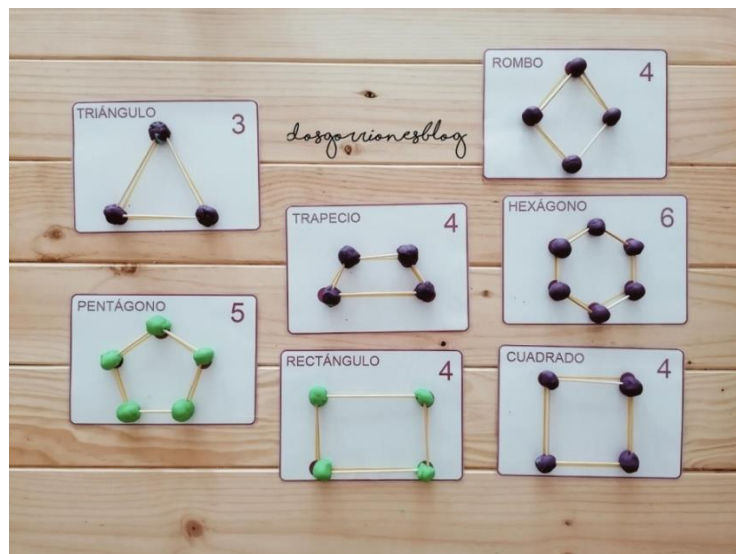
Identifica los polígonos regulares por sus características y los relaciona con elementos de su entorno cotidiano.

PASO 1. Vamos a observar el video para conocer que es un polígono regular.

Los Polígonos | Videos Educativos para Niños

<https://www.youtube.com/watch?v=AwdOocKn6m0>

PASO 2. Recorta el material manipulativo de la página 147 y 149 del texto de Matemáticas Situación 1-2-3 para que juegues a reconocer los polígonos que allí aparecen. Practica su construcción con pitillos o palillos y plastilina. Luego realizas las actividades indicadas en las páginas 125 y 127.



PASO 3. Conseguir media hoja de block y luego sigamos las instrucciones. Al finalizar tómale una foto a la cara de tu perrito. Las indicaciones están aquí : <https://www.youtube.com/watch?v=Z18MJVKGAN>



INGLÉS



OBJETOS DE LA ESCUELA

Indicadores de desempeño:

- Idéntica el vocabulario en inglés relacionado con los objetos del salón de clases.
- Reconoce las expresiones there is-there are para mencionar los objetos del salón de clases.

SCHOOL OBJECTS



THERE IS - THERE ARE

Hoy aprenderemos a utilizar las expresiones **there is**- **there are** con los objetos del salón de clases.

Usamos **THERE IS** para hablar en singular, es decir, para referirnos a una sola cosa (un solo objeto)

Usamos **THERE ARE** para hablar en plural, es decir, para referirnos a dos o más cosas (varios objetos)

THERE IS = Este
THERE ARE = Estos

THERE IS



There is a book



There is a pencil

ENGLIS	SPANISH	PRONUNCIATION
There is a chair	Esta es una silla	Deris a cher
There is a pencil	Este es un lápiz	Der is a pencil
There is a book	Este es un libro	Deris a buk
There is a computer	Este es un computador	Deris a compiuter
There is a ruler	Esta es una regla	Deris a ruler
There is a glue	Este es un pegante	Deris a glu

THERE ARE



There are a pencil



There are a colors

ENGLIS	SPANISH	PRONUNCIATION
There are a chair	Estas silla	Derar a cher
There are a pencil	Estos lápices	Derar a pencil
There are a book	Estos libros	Derar a book
There are a computer	Estos computadores	Derar a compiuter
There are a ruler	Estas reglas	Derar a ruler
There are a glue	Estos pegantes	Derar a glu

PASO 4. Relaciona cada dibujo con su palabra en inglés. Coloréalo a tu gusto, sin salirte del contorno.

PASO 5. Realiza la siguiente actividad interactiva.

School	https://es.liveworksheets.com/worksheets/en/English_as_a_Second_Language_(ESL)/School_supplies/School_ni251481ht
--------	---

SOY TESTIMONIO DE VIDA

RELIGION



Indicador de desempeño:

- Da testimonio del amor de Dios y de su hijo Jesús con acciones que muestran su buen comportamiento.

PASO 6. Escucha la lectura que te realizan tus padres o cuidador.

Testimonio de vida

El testimonio cristiano como valor es más que una afirmación o declaración, es el ejemplo de vida que damos a los demás a partir de nuestros principios y valores cristianos. Es la evidencia real del cambio que Jesucristo ha realizado en nuestras vidas.

El testimonio de vida tiene dos aspectos: el testimonio personal y colectivo. En ambos casos los testimonios tienen como propósito dar a conocer nuestros cambios para bien ante la sociedad.

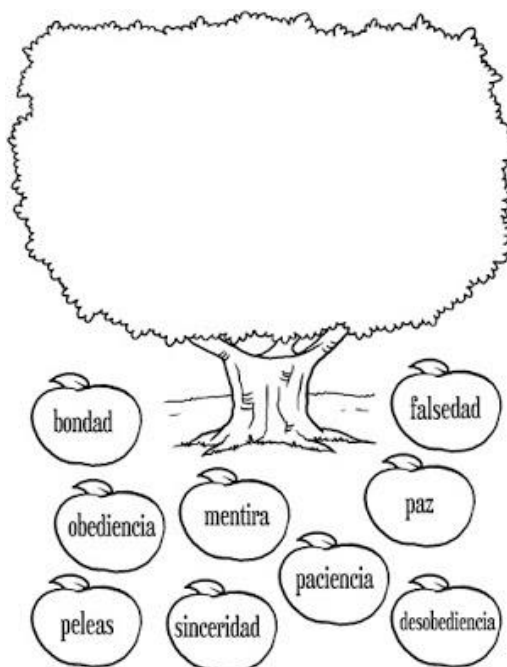
Como cristianos nuestras conductas deben ser ejemplar, estar alegres, ayudar al prójimo, no maltratar a los amigos, ayudar al que lo necesite y velar porque el mundo sea un paraíso lindo y agradable de habitar.

PASO 7. Dialoga con tus padres a cerca de esta frase. Y luego colorea.

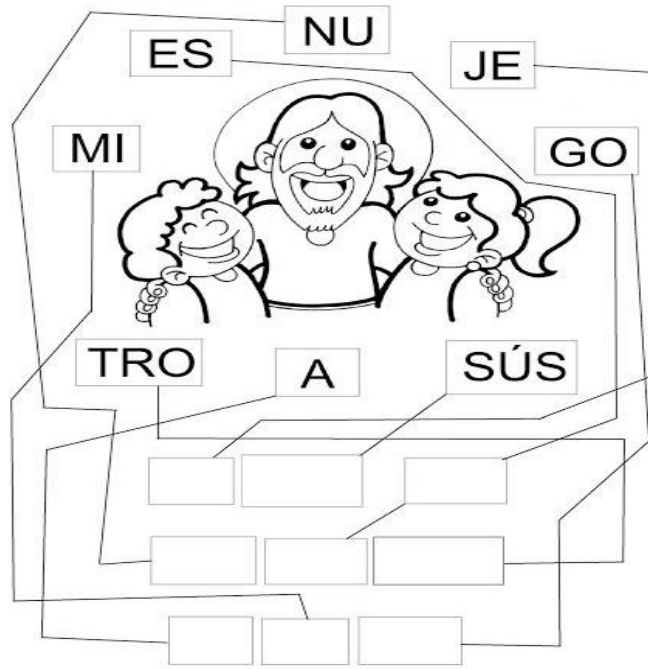
rayitodecolores.blogspot.com



PASO 8. Recorta y pega las manzanas que indican las buenas acciones que le agradan a Jesús.



PASO 9. Sigue las líneas y escribe las letras para descubrir el mensaje, tenlo presente siempre.



Miércoles 25 de agosto del 2021: Lengua Castellana, Tecnología, Artística



Indicadores de desempeño:

- Identifica y realiza el trazo correcto del fonema V.
- Escribe y lee palabras con el fonema V.

PASO 1. Observa el video de la pronunciación del fonema V y como se realiza su trazo.

Aprende la letra v con el vampiro Vicente <https://www.youtube.com/watch?v=ztCZTuWu6-c>

VA VE VI VO VU

va ve vi vo vu

Va Ve Vi Vo Vu

vaca vela vino voto vuelo

PASO 2. Escribe la sílaba que hace falta para completar la palabra. Luego colorea bien hermoso, cada uno de los dibujos. En los renglones de al lado, escribe las palabras completas.



__ca



__ntana



__stido



__entilador



__ja



__lero



__so



__ento



__olín

1.
2.
3.
4.
5.
6.
7.
8.
9.

PASO 3. Lee cada una de las palabras del vocabulario. Grabas un video cuando leas de forma fluida.

vecino	vino	vaca	vía
vara	vuela	valiente	violín
vaso	violeta	Victoria	venado
ventana	ventilador	velero	vieja

PASO 4. Utiliza el texto aprendamos Todos a leer 3 y 4, y realiza las actividades indicadas en las páginas 8, 9 y 10.

PASO 6. Practica las siguientes oraciones para el dictado del día viernes 27 agosto. Recuerda que debes hacer un video realizando el dictado donde se enfoque lo que estás escribiendo.

1. El vaso tiene vino.
2. Las vacas de Lina vienen de la loma.
3. El queso es muy sano.
4. Quique tiene un violín.
5. Víctor es valiente.
6. Ese vestido tiene una etiqueta.
7. Mi papá tiene una raqueta.
8. Ese ponqué es de arequipe.
9. Los animales aman a Quique.

TECNOLOGIA



Los Medios de Transporte

Indicador de desempeño:

Reconoce la importancia de los medios de transporte en el desarrollo de la ciudad.

PASO 1: Vamos a conocer en este momento la evolución de los medios de transporte

Evolución De Los Medios de Transporte



Hace muchos años, las personas no usaban carros, aviones, bicicletas, ni ninguno de los medios de transporte que conocemos en la actualidad. El primer medio de transporte fueron las piernas. Así como lo estás leyendo. Las personas para ir de un lugar a otro lo hacían caminando. Luego empezaron a usar los animales: avestruz, elefantes, burro, caballo...Pero mejor veamos la historia completa en el video:

HISTORIA DE LOS MEDIOS DE TRANSPORTE <https://www.youtube.com/watch?v=wJ77PtmpNwg>

Recuerda enviarme tu dibujo, de cómo crees que serán los medios de transporte cuando tú seas un adulto.


Utilidad De Los Medios de Transporte



Observa el video explicativo:

1er grado/La utilidad de los medios de transporte <https://www.youtube.com/watch?v=fhZMsEijqfU>

PASO 7. Colorea cuál de estos medios de transporte que has visto en tu ciudad.



PASO 8. Realiza la siguiente actividad interactiva.

https://es.liveworksheets.com/worksheets/es/Ciencias_Sociales/Medios_de_transporte/Veh%C3%ADculos_para_el_campo_y_la_ciudad_t11354172kr

Artística



Indicador de desempeño:

- Elabora objetos con materiales usados y recrea historias con ellos a través del trabajo colaborativo.

PASO 9. Diseña un medio de transporte utilizando materiales reciclados que tengas en tu casa. (cartón, plástico, papel entre otros).

Jueves 26 de agosto del 2021: Matemáticas, Emprendimiento, Artística

Matemáticas

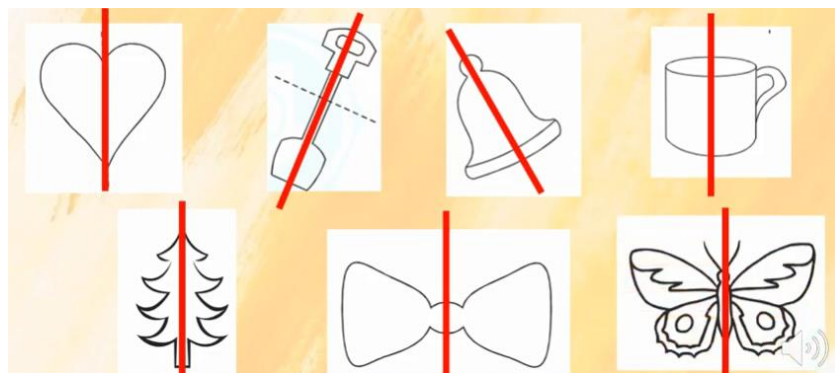


Figuras simétricas


Indicadores de desempeño: Crea diseños que tienen simetría.

LA SIMETRÍA

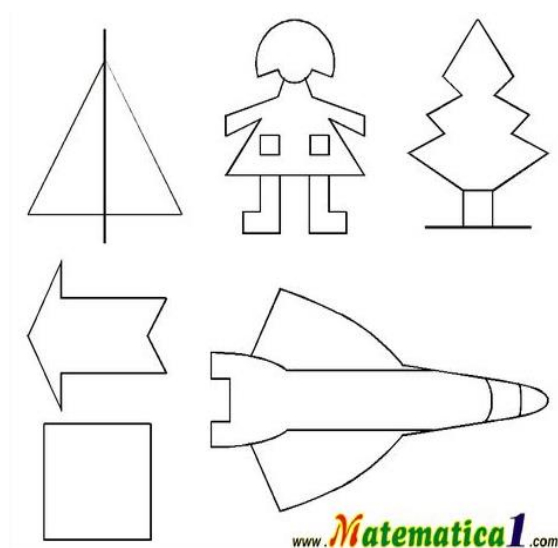
La simetría es cuando dividimos una imagen, objeto o ser vivo por su eje central, ambos lados son iguales. La línea gruesa que pasamos recibe el nombre de eje de simetría.



PASO 1. Completa el dibujo simétrico y colorea.



PASO 2. Traza con color rojo el eje de simetría y luego colorea las dos mitades de la figura.



PASO 4. Realiza las siguientes actividades interactivas.

Eje de simetría	https://es.liveworksheets.com/worksheets/es/Matem%C3%A1ticas/Simetria/Eje_de_simetr%C3%ADa_bp1557722vq
Figuras simétricas	https://es.liveworksheets.com/fq1279315nz

Emprendimiento



Planeación y trabajo en equipo

Indicador de desempeño: Reconoce la importancia de planear y trabajar en equipo.

PASO 5. Con tus papitos realiza la siguiente lectura.

Cómo enseñar a trabajar en equipo desde casa.

En casa es muy importante enseñar a los niños a trabajar en equipo ya que de esta manera podrán establecer las bases para que cuando deban hacerlo en la escuela o en cualquier ámbito de su vida diaria no les cueste y sepan respetar a los demás y trabajar por el bien de todos.

A los niños se les debe enseñar desde bien pequeños que las tareas domésticas es responsabilidad de todas las personas que conviven en el mismo hogar y para que lo comprendan se les debe dar tareas acordes a su edad y que ellos puedan desarrollar. Debe haber en casa una buena comunicación familiar donde los niños vean y comprueben que todas las opiniones son importantes y la suya también.

Desde casa hay que potenciar si es un niño que estudia que es capaz de conseguir lo que se proponga y que debe confiar en los demás cuando el maestro pide trabajo en equipo, en cambio para los niños con menos seguridad en sí mismos es imprescindible hacerles ver que su trabajo en equipo es igual de valioso que el de otro niño.

PASO 6. Escucha la historia y responde las preguntas: <https://es.liveworksheets.com/bf1841198mr>

PASO 7. En compañía de tu familia realiza un pequeño video donde se evidencie el trabajo en equipo en tu hogar.

Artística



Indicador de desempeño:

- Elabora tarjetas utilizando diversos materiales.

PASO 8. Manos a la obra. El día de hoy realizaremos una hermosa tarjeta para regalar a nuestros abuelos. No te olvides que debes enviar la foto cuando hagas la entrega de ella. Elige el diseño que más te guste:



Viernes 27 de agosto del 2021: Lengua Castellana- Actividades interactivas

Lengua Castellana

Que - Qui - V

Indicador de desempeño:

• Lee y escribe oraciones con los fonemas que, qui, V y las vocales.

PASO 1. Dictado de las frases y oraciones del día miércoles 25 de agosto.


DICTADO

1	
2	
3	
4	
5	
6	
7	
8	
9	

PASO 2. Realiza las actividades.

- Página 116 del texto aprendamos todos a leer 1 y 2.
- Página 11, punto 2 de la página 12 del texto aprendamos todos a leer 3 y 4.

PASO 3. Realiza las siguientes actividades interactivas.

 ACTIVIDADES INTERACTIVAS	https://es.liveworksheets.com/worksheets/es/Lengua_y_Literatura/Fonemas/Silabas_que_qui_ro1760355hq
	https://es.liveworksheets.com/worksheets/es/Lengua_Castellana/Letras/Letra_v_vn349082ao
	https://es.liveworksheets.com/worksheets/es/Lectoescritura/Lectura/Letra_v_cr222443vz
	https://es.liveworksheets.com/ud748806vd