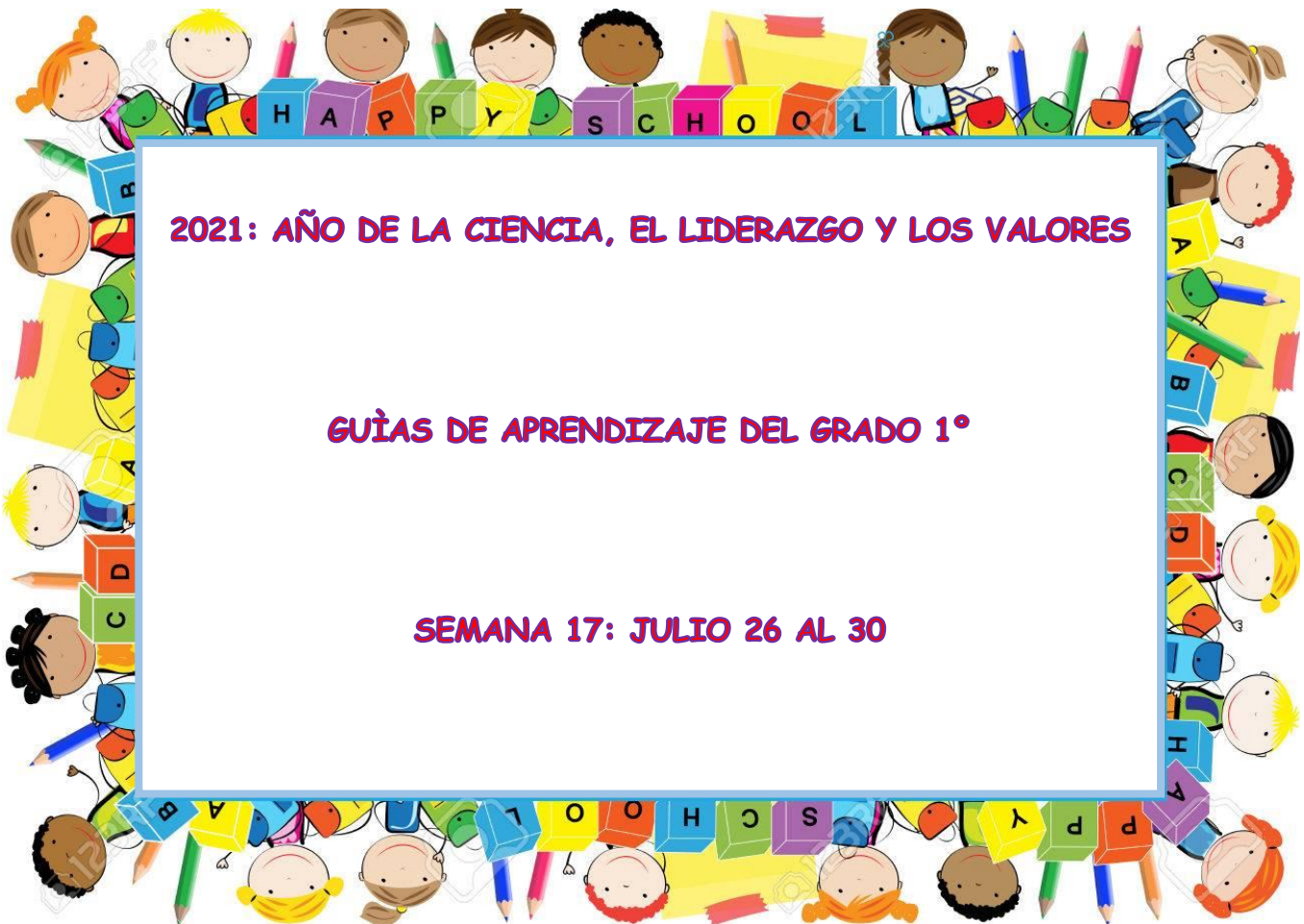




INSTITUCION EDUCATIVA LA RIBERA
NIT 812002223-0
Resolución de Aprobación No. 0748 de junio 2012 año 2009
Código DANE N° 123001003695
Código ICFES No. 078527
Calle 18 A No7a-46w. Etapa 4. Barrio La Ribera
Teléfono 7887725
Montería - Córdoba



2021: AÑO DE LA CIENCIA, EL LIDERAZGO Y LOS VALORES

GUÍAS DE APRENDIZAJE DEL GRADO 1°

SEMANA 17: JULIO 26 AL 30



Institución Educativa La Ribera



@ielaribera



@IELaRibera

www.institucioneducativalaribera.edu.co

info@institucioneducativalaribera.edu.co



©Tomada de la Cajita de Promesas PALABRITAS DE VIDA

AGENDA DE LA SEMANA Nº 17

FECHA	ÀREA - CONTENIDO	EVIDENCIA A ENTREGAR
Lunes 26 de Julio	Lengua Castellana Educación Física Matemàticas.	<ul style="list-style-type: none"> Fotos en archivo PDF del PASO 2, 3, 5, 9, 10, 11, 12. Video indicado en el PASO 6 y 7.
Martes 207 de julio	Lengua Castellana Educación Artística Matemàticas.	<ul style="list-style-type: none"> Video del paso 1 y 4 Archivo PDF de los PASOS 2, 3, 5, 6, 7, 8, 9.
Miércoles 28 de julio	Lengua Castellana Ciencias Naturales	<ul style="list-style-type: none"> Archivo PDF de los PASOS 2, 3, 4, 5, 7, 8.
Jueves 29 de julio	Matemàticas Ciencias Sociales	<ul style="list-style-type: none"> Archivo PDF de los PASOS 1, 2, 3, 4, 6, 7.
Viernes 30 de julio	Lengua Castellana Educación Física	<ul style="list-style-type: none"> Archivo PDF del PASO 1 Videos de los Pasos 2, 3.

Lunes 26 de julio del 2021: Lengua Castellana, Matemàtiques, Ed. Física.

LENGUA CASTELLANA




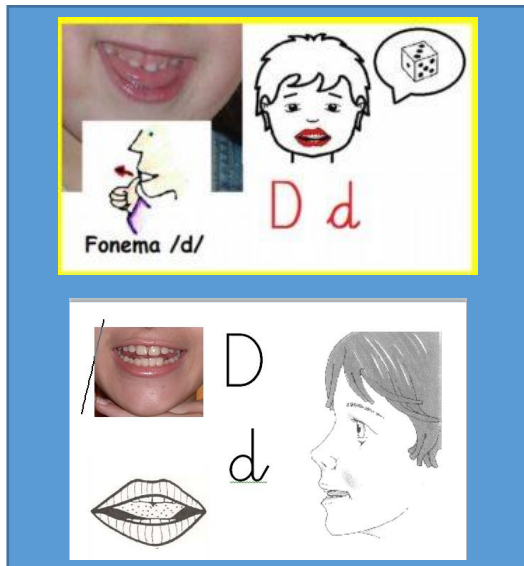
FONEMA D

Indicadores de desempeño:

- Identifica y realiza el trazo correcto del grafema D.
- Escribe y lee palabras con el fonema D.

PASO 1: Observa los videos en donde explican sonido del fonema D y su trazo en scrip.

Fonema D, relajación	https://www.youtube.com/watch?v=QeNCZ1OXgLQ
Con Mi Dedito - Canción de la letra D - Da De Di Do Du - 123 Andrés - Canta las Letras	https://www.youtube.com/watch?v=Bzw1WOlgTmE
Silabas da de di do du - Palabras con d para niños	https://www.youtube.com/watch?v=UXIU8nTIQFw&t=25s



PASO 2: Recorta una noticia de un periódico o un artículo de una revista. Encierra todas las letras D, d que encuentres en ella.




PASO 3: Repasa las letras D, d siguiendo las indicaciones dadas en las páginas 95 y 96 del texto Aprendamos Todos a Leer 1-2.

PASO 4: Practica la lectura de las siguientes palabras, hasta que lo hagas con fluidez.

dedo	duda	Pomada	Daniela
día	poda	diadema	dominò
dado	nido	sudado	duele
soda	miedo	medusa	Dalila
dama	media	espada	moneda
dona	sanado	Adela	Diosa
seda	Diana	demonio	asado

PASO 5: Transcribe dos veces las palabras del paso 2. Te recuerdo que transcribir es volver a escribir con tu mano, las palabras. Utiliza los siguientes cuadros:

PASO 6: Graba un video leyendo el vocabulario del paso 4.



EDUCACIÓN FÍSICA



CIRCUITO MOTRIZ EN CASA

Indicador de desempeño:

- Ejecuta ejercicios que contribuyen al desarrollo visomotor, manejo del espacio-tiempo, el esquema corporal y la integración familiar.

PASO 7: Observa el video de la RUMBA y ZUMBA KIDS 🌐 BAILE para niñas y niños (FACIL Y DIVERTIDO) ✨ Just Dance, en el link: <https://www.youtube.com/watch?v=KpLv0oyO+HA>

Realiza la actividad en compañía de tus hermanitos, hermanitas y otros familiares que estén en casa. Recuerda grabar el video.

MATEMÁTICAS



Indicador de desempeño:

- Realiza conteos y lectura de números en forma ascendente y descendente de 70 a 1.
- Establece relaciones de orden en el conjunto de los números hasta el 70.

PASO 8: Observa en la imagen la familia del 70 y sus nombres:



Escritura:

- 70 = Setenta
- 71 = Setenta y uno
- 72 = Setenta y dos
- 73 = Setenta y tres
- 74 = Setenta y cuatro
- 75 = Setenta y cinco
- 76 = Setenta y seis
- 77 = Setenta y siete
- 78 = Setenta y ocho
- 79 = Setenta y nueve

Señala la familia del 70 y menciona sus nombres.

PASO 9: Escribe los números que forman la familia del 70, en forma ascendente y luego en forma descendente.

70				74					
----	--	--	--	----	--	--	--	--	--

79						73			
----	--	--	--	--	--	----	--	--	--

PASO 10: Escribe los números de 1 en 1, desde 1 hasta 79.

1									
		13							
					46				

PASO 11: Completa las series numéricas contando de dos en dos. Para ello te puedes ayudar de granos, piedras, tus dedos o la máquina de sumar.

Mira como lo hacen los niños en el link: <https://www.youtube.com/watch?v=wREOUun1G7Mc>



Two rows of hexagonal shapes connected in a chain, representing a number sequence. The first row contains the numbers 36, 40, 42, 44, followed by three empty hexagons. The second row contains the numbers 56, followed by two empty hexagons, then 64, 66, followed by two empty hexagons, and finally 74.

PASO 12: Escribe el anterior y el posterior de cada número en la casilla indicada.

Two exercises for finding the previous and next numbers.

Exercise 1: A boy and a girl are shown. Between them are five rows of boxes. The middle box of each row contains a number, and the boxes on either side are empty. Above the first two boxes are clouds labeled "Número anterior" and "Número posterior".

		70	
		71	
		79	
		78	
		75	

Exercise 2: A vertical list of numbers with boxes for the previous and next numbers.

NÚMERO ANTERIOR		NÚMERO POSTERIOR
<input type="text"/>	↔ 72 ↔	<input type="text"/>
<input type="text"/>	↔ 75 ↔	<input type="text"/>
<input type="text"/>	↔ 77 ↔	<input type="text"/>
<input type="text"/>	↔ 79 ↔	<input type="text"/>
<input type="text"/>	↔ 80 ↔	<input type="text"/>
<input type="text"/>	↔ 74 ↔	<input type="text"/>

PASO 3 : Une con una línea la frase con su respectiva imagen y luego escribes la frase en el recuadro.

El dedal



El dos



La diadema



El dedo



La dama



El dado



El oído



El miedo



La duda



PASO 4 : Realiza el dictado de las frases del punto 1 y envía el video.

MATEMÁTICAS

La familia del

80



Indicadores de desempeño:

- Realiza conteos y lectura de números en forma ascendente y descendente de 80 a 1.
- Establece relaciones de orden en el conjunto de los números hasta el 89.

8 0 ochenta	8 1 ochenta y uno	8 2 ochenta y dos	8 3 ochenta y tres	8 4 ochenta y cuatro	8 5 ochenta y cinco
8 6 ochenta y seis	8 7 ochenta y siete	8 8 ochenta y ocho	8 9 ochenta y nueve	9 0 noventa	

PASO 5 : Completa las series numéricas.

86 → 83
 80 → 87
 82 → 85 → 81
 88 → 84

89

Número anterior		87		Número posterior
		81		
		80		
		82		
		89		


PASO 6 : Realiza la actividad interactiva de la familia del 80 y tomas foto. El link es :

https://es.liveworksheets.com/worksheets/es/Matem%C3%A1ticas/Numeraci%C3%B3n/Familia_del_80_ts1249697mv

PASO 7 : Completa el cuadro escribiendo los numeros de 2 en 2 desde 2 hasta 78

2				10			16		
		26							40
					52				
									80

PASO 8 : Une los puntos y forma la tortuga. Después la coloreas sin salir del contorno.



EDUCACION ARTISTICA



Indicador de desempeño:

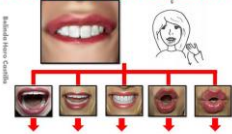
- Realiza modelados creativos con plastilina.

PASO 9 : Observa Cómo hacer un pollito en plastilina paso a paso en 3 minutos fácil , explicado, arcilla polimérica en el video https://www.youtube.com/watch?v=eEaiOr_kl6Q

LENGUA CASTELLANA

Fonema F

FONEMA /F/: introducción



Indicadores de desempeño:

- Identifica y realiza el trazo correcto del grafema F.
- Escribe y lee palabras con el fonema F.

PASO 1 : Observa el video de la pronunciación del fonema f y como se realiza el trazo en scrip.

Conciencia Fonológica, Fonema /F/, /f/

<https://www.youtube.com/watch?v=7I9pzJGb6gg>

PASO 2 : Colorea la imagen y la sílaba con la que inicia su nombre.



fa fe fi fo fu



fa fe fi fo fu



fa fe fi fo fu



fa fe fi fo fu



fa fe fi fo fu

PASO 3 : Lee cada una de las palabras del vocabulario. Grabas un video cuando leas de forma fluida.

fama	famosa	Ofelia	fideo
filudo	fonema	felpudo	Sofia
felino	familia	Felipe	fino
fila	sofà	fue	femenina

PASO 4 : Utiliza el texto Aprendamos Todos a Leer 1-2 para realizar las siguientes actividades en el orden en que se indica:

- Punto 2 -página 69.
- Punto 3- página 70.
- Punto 6 - página 73
- Punto 7 - página 74.
- Punto 5 - página 72.

PASO 5 : Sigue la indicaciòn dada para llegar a la meta.

A BUSCAR
LAS SÍLABAS

Encuentra el camino de las
sílabas para llegar a la meta;
utiliza diferentes colores.

fo fi fa fu fe

SALIDA		ca	ge	fa	fe	fi	fo
pi	fa	de	yu	fu	yu	xa	fu
la	fe	xa	mo	fo	ji	si	fa
re	fe	po	le	fi	lo	ru	fe
tu	fo	fu	fa	fe	we	ye	fi
po	ne	ri	sa	vi	ra	wa	fo
le	pi	ño	we	re	ve	mi	fu
do	te	ri	fo	pa	META		

Material Gratuito

MATERIAL DIDACTICO RAYITAS

Ciencias Naturales

Órganos de los sentidos

Indicador de desempeño:

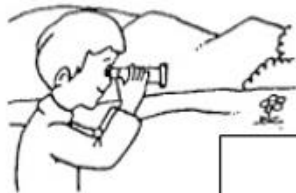
Reconoce los órganos de los sentidos y reconoce sus funciones para percibir objetos del entorno.

PASO 6 : Observa el video Los cinco sentidos para niños - Educación infantil en el link https://www.youtube.com/watch?v=a_EfwFzm1ys y lo complementas con la imagen.

LOS SENTIDOS	PARTE DEL CUERPO	VERBO - ACCIÓN
LA VISTA	LOS OJOS 	VER 
EL OLFATO	LA NARIZ 	OLER 
EL OÍDO	LAS OREJAS 	OIR 
EL GUSTO	LA LENGUA 	SABOREAR 
EL TACTO	LA PIEL LA MANO 	TOCAR 

PASO 7 : Observa las siguientes imágenes y responde lo que se pregunta en ellas. Luego las coloreas.

¿Cuáles órganos utilizan estos niños? Escríbelo en el recuadro que está debajo de cada imagen.



CUIDA TUS SENTIDOS CON SENTIDO

Pon una ✓ a los buenos cuidados de los sentidos y una X donde no hay cuidados.



Tallar tus ojos.



Bajar el volumen.



Limpiar con cuidado.



Rascar tu oído.



Utilizar un pañuelo limpio.



Introducir un objeto.

Une el sentido con la acción



PASO 8 : Realiza las actividades interactivas. Toma foto.

Los cinco sentidos:

<https://es.liveworksheets.com/vj1035930ee>

Los cinco sentidos:

https://es.liveworksheets.com/worksheets/es/Ciencias_de_la_Naturaleza/Los_sentidos/Los_cinco_sentidos_dv1261801ta

PASO 2 : Realiza lo que se te indica a continuación.

1. Completa las series.

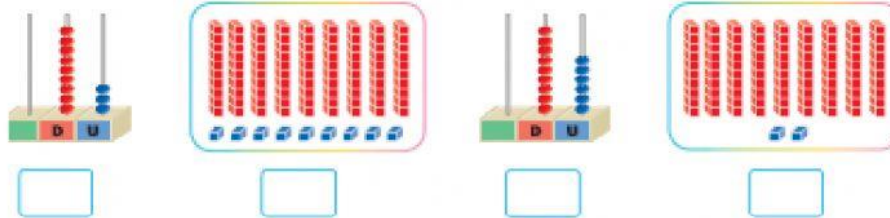
90									99
99									90

2. Rodea los números que hay entre el 69 y el 99.

65	91	87	56	95	99
98	70	94	67	79	

De los números rodeados, ¿cuál es el menor con la cifra 9 en las decenas? . ¿Y el mayor con la cifra 9 en las unidades?

3. Completa.



<input type="text"/>	<input type="text"/>	<input type="text"/>	<input type="text"/>
98	noventa y ocho	90	+ 8
92			+
95			+
96			+
93			+
99			+


4. ¿Qué número hay en cada gota?



PASO 3 : RCompleta la ruta de los barcos con los números que faltan. Colorea cada familia de números con un color diferente.

EN ALTA MAR

COMPLETA LA RUTA DE LAS NAVES CON LOS NÚMEROS QUE FALTAN. COLOREA LOS SEGMENTOS QUE CONTIENEN CADA FAMILIA DE NÚMEROS DE COLORES DIFERENTES. ¿CUÁNTOS SEGMENTOS COLOREASTE?



PASO 4 : Escribe el signo $<$, $>$, $=$ donde corresponda. Recuerda que la boca del signo se come al número más grande.

- | | | | | | | | |
|-----------------------------|----|------------------------------|----|-----------------------------|----|------------------------------|----|
| 30 <input type="checkbox"/> | 29 | 17 <input type="checkbox"/> | 63 | 66 <input type="checkbox"/> | 44 | 22 <input type="checkbox"/> | 77 |
| 73 <input type="checkbox"/> | 37 | 48 <input type="checkbox"/> | 30 | 33 <input type="checkbox"/> | 55 | 40 <input type="checkbox"/> | 20 |
| 19 <input type="checkbox"/> | 99 | 55 <input type="checkbox"/> | 55 | 88 <input type="checkbox"/> | 88 | 77 <input type="checkbox"/> | 99 |
| 71 <input type="checkbox"/> | 85 | 89 <input type="checkbox"/> | 29 | 70 <input type="checkbox"/> | 90 | 44 <input type="checkbox"/> | 11 |
| 24 <input type="checkbox"/> | 94 | 100 <input type="checkbox"/> | 77 | 99 <input type="checkbox"/> | 66 | 100 <input type="checkbox"/> | 10 |

Ciencias Sociales

Respeto a la diversidad

Indicador de desempeño:

- Explica e interioriza el respeto a la diferencia.

PASO 5 : Escucha la lectura que te hacen tus padres o tu cuidador. Observa las imágenes.

¡Viva la diversidad!

EXPLORA

Formen grupos de seis personas y unan sus manos.

Conversen:

¿Son todas iguales?

¿En qué se parecen?

¿Por qué son distintas?

Como sus manos, las personas somos diferentes. Pero todas, aunque pensemos, sintamos, aprendamos distinto merecemos respeto y oportunidades.



SM Ediciones



Las personas con capacidades especiales tienen los mismos derechos.

SM Ediciones

En las comunidades también hay personas que tienen capacidades especiales, seguro conoces a alguien. Algunas de estas personas no tienen una parte de su cuerpo; quizá nacieron así o perdieron una pierna o brazo, o su movilidad en un accidente.

Otros no pueden ver, escuchar o caminar, y hay a quienes su mente no se les desarrolló igual que a los demás.

Estas personas, si bien tienen algunas diferencias, desarrollan otras habilidades que les permiten ser parte de la comunidad. Ellos merecen nuestro cariño, aceptación y las mismas oportunidades porque son seres humanos y ciudadanos de nuestro país.

PASO 6 : Converse en casa sobre las necesidades especiales de algunas personas y colorea los recuadros de las acciones que debes realizar con estas personas.

Burlarse.

Dejarle sola.

Respetar sus diferencias.

Invitarle a jugar.

Ayudarle cuando lo necesite.

PASO 7 : Realiza las siguientes actividades interactivas relacionadas con el respeto y el respeto a la diversidad.

El respeto:

https://es.liveworksheets.com/worksheets/es/Formaci%C3%B3n_C%C3%ADvica_y_%C3%89tica/Valores/El_Respeto_cd1171506mf

Respeto a la diversidad:

https://es.liveworksheets.com/worksheets/es/Formaci%C3%B3n_C%C3%ADvica_y_%C3%89tica/Valores/Respeto_a_la_Diversidad_vc1247316vp

Viernes 30 de julio del 2021: L. Castellana, Ed. Física

Lengua Castellana

Fonema F

Indicador de desempeño:

• Lee y escribe oraciones con los fonemas m, p, s, l, n, d, f y las vocales.

PASO 1 : Utiliza el texto Aprendamos Todos a Leer realizando las siguientes actividades.

- Punto 4 - Pàgina 71.
- Puntom - Pàgina 75.
- Pàgina 76 y pàgina 77

PASO 2 : Envìa video de la lectura y el dictado de las palabras y frases de la pàgina 77 del texto Aprendamos Todos a Leer 1 - 2.

Educación Física

Fonema F

Indicador de desempeño:

• Realiza coreografías con coordinación y equilibrio.

PASO 3 : Observa el video. Al son de la música, practica varias veces. Cuando lo hagas bien, grabas el video. Puedes disfrazarte si asi lo deseas y puedes hacero con tu familia.

Dúo Tiempo de Sol - Los Bomberos Van
Deprisa

<https://www.youtube.com/watch?v=3VIVnNOU2Y0>

Feliz fin de semana!!!!!!!